



Commentaire **Marché monétaire**

La structure hebdomadaire des taux JJ a affiché une stabilité pour l'interbancaire JJ à 1.5%, le TMP REPO JJ a fluctué, pour sa part, dans une fourchette de [1.410 ; 1.437%] contre une fourchette de [1.415 ; 1.435%] une semaine auparavant.

Le marché monétaire a été marqué par une baisse de la demande et la banque centrale a servi 39 Mrds de dirhams en avances à 7 jours soit un encours global de 107 Mrds de dirhams au titre d'intervention.

Commentaire

Marché primaire

Lors de cette séance CT, le Trésor a levé un montant de 1.3 Mrds de dirhams. Face à une demande de 3.6 Mrds de dirhams, le taux de satisfaction est ressorti à 36%. Cette levée a été répartie sur les maturités suivantes :

52 Semaine : 600 Millions de dirhams à un taux limite de 1.5543%.

2 Ans : 700 Millions de dirhams à un taux limite de 1.8107%.

En termes de taux, la courbe a été marqué par une baisse de 2 Pbs pour le 2 Ans à 1.7643% .

Les levées du Trésor totalisent donc 1.5 Mrds de dirhams, pour un besoin du mois d'Aout de 6 Mrds de dirhams.

Commentaire

Marché secondaire

Cette semaine, l'activité sur le marché secondaire a enregistré un volume transactionnel de 8 MMDH.

Les maturités Courtes et Moyennes ont drainé respectivement 18% et 39% des transactions contre 44% pour le Long terme.

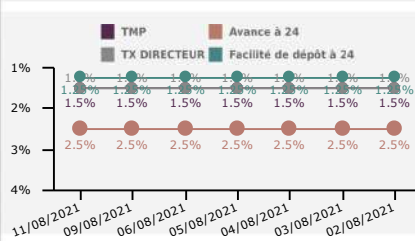
En termes de rendements, la courbe affiche une hausse moyenne de 4pbs pour le Moyen terme, ainsi la courbe fait ressortir le 10 ans à 2.3051%.

MARCHÉ MONÉTAIRE

Avances BAM

Avances 7J				Avances 24H			
Jours	Montant demande	Montant Servi	Taux de satisfaction	Jours	Montant demande	Montant Servi	Taux de satisfaction
05/08/2021	39 970,00	39 970,00	100%	14/07/2021	5820	5820	100%
29/07/2021	42 010,00	42 010,00	100%	13/07/2021	2050	2050	100%
26/07/2021	49 830,00	49 830,00	100%	12/07/2021	1000	1000	100%
15/07/2021	69 250,00	69 250,00	100%	09/07/2021	600	600	100%
08/07/2021	28 390,00	28 390,00	100%	29/06/2021	2000	2000	100%
				28/10/2020	1500	1500	100%

TMP interbancaire

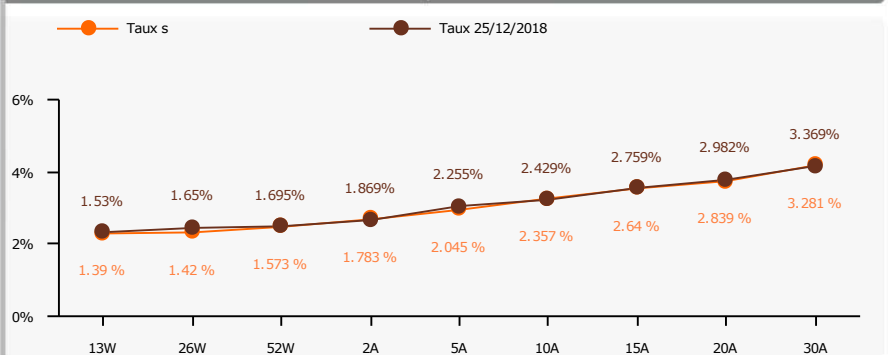


Indice MONIA

Date	Indice
11/08/2021	1.426%
09/08/2021	1.437%
06/08/2021	1.413%
05/08/2021	1.426%
04/08/2021	1.429%
03/08/2021	1.414%

MARCHÉ OBLIGATAIRE

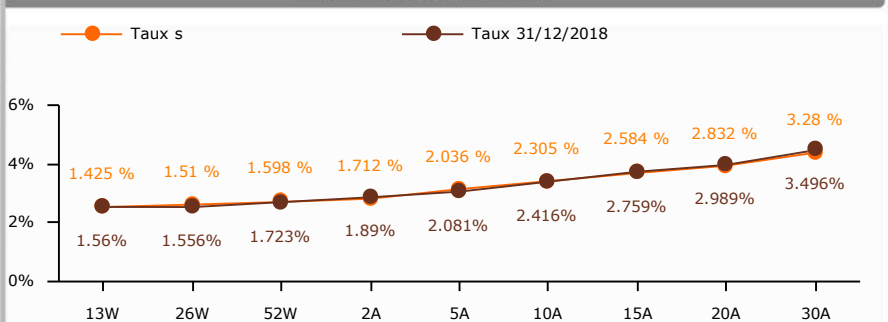
IMarché primaire



Adjudications

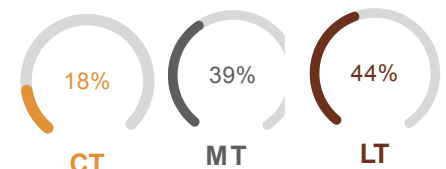
Maturité	echéance	Coupon	Proposé	Taux min	Taux max	Retenu	Taux limite	TMP	%retenu
13W	08/11/2021		600	1.40%	1.50%				
52W	20/06/2022	1.55%	1090	1.54%	1.58%	600	1.55%	1.55%	55%
2A	20/11/2023	1.75%	1950	1.81%	1.86%	700	1.81%	1.81%	36%
			3640			1300			36%

IMarché secondaire



Volume en MDH

CT	1,425.84 Mdh
MT	3,125.31 Mdh
LT	3,545.2 Mdh



BCP
SECURITIES SERVICES



Moulay abdelmalek **Mouatadid**

Président du Directoire

A.Mouatadid@bcp2s.com

Touria **EL HROUCHI**

Business Development & Capital Market

T.Elhrouchi@bcp2s.com

Karim **MAGHRABI**

Capital Market

K.Maghrabi@bcp2s.com

CONTACT

TÉL 212 22 01 84 80
FAX 212 22 26 09 63
MAIL BCP2S.Update@bcp2s.com

DISCLAIMER

Les informations contenues dans ce document sont puisées dans des sources considérées comme fiables. Néanmoins, les analyses et les opinions exprimées n'ont pas un caractère exhaustif. Elles sont susceptibles d'évoluer et ne sauraient engager la responsabilité de BCP SECURITIES SERVICES. Toute reproduction, même partielle, de ce document est interdite sans accord préalable de BCP SECURITIES SERVICES.