



Commentaire **Marché monétaire**

La structure hebdomadaire des taux JJ a affiché une stabilité pour l'interbancaire JJ à 1.5%, le TMP REPO JJ a fluctué, pour sa part, dans une fourchette de [1.424 ; 1.432%] contre une fourchette de [1.412 ; 1.434%] une semaine auparavant. Le marché monétaire a été marqué par une baisse de la demande et la banque centrale a servi 36 Mrds de dirhams en avances à 7 jours soit un encours global de 112 Mrds de dirhams au titre d'intervention

Commentaire

**Marché primaire**

Lors de cette séance CT, le Trésor a levé un montant de 3 Mrds de dirhams. Face à une demande de 9.2 Mrds de dirhams, le taux de satisfaction est ressorti à 32%. Cette levée a été répartie sur les maturités suivantes : 13 Semaine : 200 Millions de dirhams à un taux limite de 1.34%. 52 Semaine : 400 Millions de dirhams à un taux limite de 1.5469%. 2 Ans : 2.4 Mrds de dirhams à un taux limite de 1.7705%. En termes de taux, la courbe a été marquée par une baisse de 1 pb pour le 2 Ans à 1.7449%. Les levées du Trésor totalisent donc 3 Mrds de dirhams, pour un besoin du mois de septembre de 10.5 Mrds de dirhams.

Commentaire

**Marché secondaire**

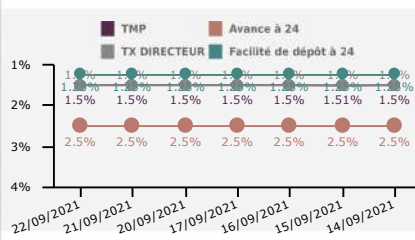
Cette semaine, l'activité sur le marché secondaire a enregistré un volume transactionnel de 8 MMDH. Les maturités Courtes et Moyennes ont drainé respectivement 13% et 39% des transactions contre 49% pour le Long terme. En termes de rendements, la courbe affiche une hausse moyenne de 2pbs pour le Moyen terme, ainsi la courbe fait ressortir le 5 ans à 2.0258%.

## MARCHÉ MONÉTAIRE

### Avances BAM

Avances 7J				Avances 24H			
Jours	Montant demande	Montant Servi	Taux de satisfaction	Jours	Montant demande	Montant Servi	Taux de satisfaction
16/09/2021	36 630	36 630	100%	14/07/2021	5 820	5 820	100%
09/09/2021	31 650	31 650	100%	13/07/2021	2 050	2 050	100%
02/09/2021	35 870	35 870	100%	12/07/2021	1 000	1 000	100%
26/08/2021	38 980	38 980	100%	09/07/2021	600	600	100%
19/08/2021	39 490	39 490	100%	29/06/2021	2 000	2 000	100%
				28/10/2020	1 500	1 500	100%

### TMP interbancaire

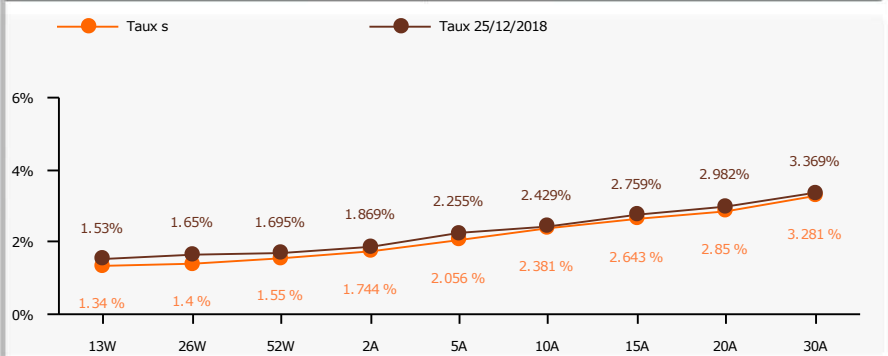


### Indice MONIA

Date	Indice
22/09/2021	1.424%
21/09/2021	1.424%
20/09/2021	1.427%
17/09/2021	1.424%
16/09/2021	1.429%
15/09/2021	1.429%

## MARCHÉ OBLIGATAIRE

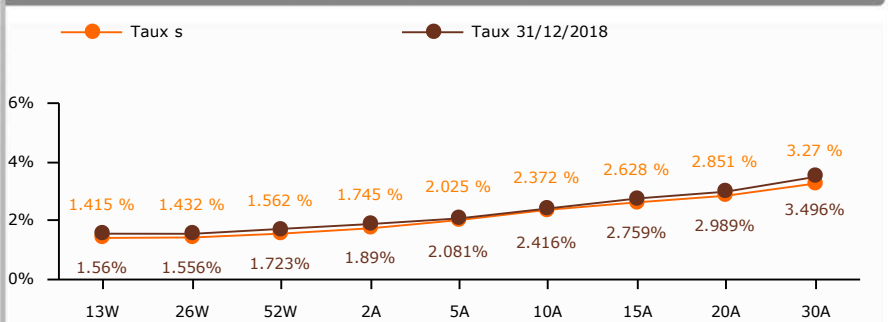
### IMarché primaire



### Adjudications

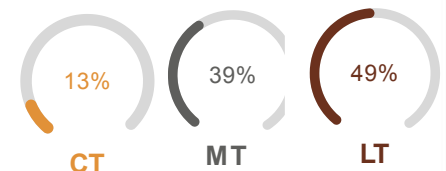
Maturité	échéance	Coupon	Proposé	Taux min	Taux max	Retenu	Taux limite	TMP	%retenu
13W	27/12/2021		500	1.34%	1.37%	200	1.34%	1.34%	40%
52W	19/09/2022	1.55%	960	1.55%	1.60%	400	1.55%	1.55%	42%
2A	20/11/2023	1.75%	7 805	1.76%	1.81%	2 400	1.77%	1.77%	31%
			9 265			3 000			32%

### IMarché secondaire



### Volume en MDH

<b>CT</b>	1,015.22Mdh
<b>MT</b>	3,125.85Mdh
<b>LT</b>	3,945.21Mdh



**BCP**  
SECURITIES SERVICES



Moulay abdelmalek **Mouatadid**

**Président du Directoire**

A.Mouatadid@bcp2s.com

Touria **EL HROUCHI**

**Business Development & Capital Market**

T.Elhrouchi@bcp2s.com

Karim **MAGHRABI**

**Capital Market**

K.Maghrabi@bcp2s.com

## CONTACT

TÉL 212 22 01 84 80  
FAX 212 22 26 09 63  
MAIL BCP2S.Update@bcp2s.com

## DISCLAIMER

Les informations contenues dans ce document sont puisées dans des sources considérées comme fiables. Néanmoins, les analyses et les opinions exprimées n'ont pas un caractère exhaustif. Elles sont susceptibles d'évoluer et ne sauraient engager la responsabilité de BCP SECURITIES SERVICES. Toute reproduction, même partielle, de ce document est interdite sans accord préalable de BCP SECURITIES SERVICES.