



Commentaire **Marché monétaire**

La structure hebdomadaire des taux JJ a affiché une stabilité pour l'interbancaire JJ à 1.5%, le TMP REPO JJ a fluctué, pour sa part, dans une fourchette de [1.412 ; 1.434%] contre une fourchette de [1.413 ; 1.425%] une semaine auparavant.

Le marché monétaire a été marqué par une baisse de la demande et la banque centrale a servi 35 Mrds de dirhams en avances à 7 jours soit un encours global de 108 Mrds de dirhams au titre d'intervention.

Commentaire

Marché primaire

Lors de cette séance CT, le Trésor a levé un montant de 2 Mrds de dirhams. Face à une demande de 5,7 Mrds de dirhams, le taux de satisfaction est ressorti à 36%. Cette levée a été répartie sur les maturités suivantes : 13 Semaine : 500 Millions de dirhams à un taux limite de 1.37%. 52 Semaine : 1 Mrds de dirhams à un taux limite de 1.58%. 2 Ans : 500 Millions de dirhams à un taux limite de 1.784%. En termes de taux, la courbe a été marquée par une baisse de 2 Pbs pour le 52 semaine à 1.553%. Les levées du Trésor totalisent donc 2 Mrds de dirhams, pour un besoin du mois de septembre de 6 Mrds de dirhams.

Commentaire

Marché secondaire

Cette semaine, l'activité sur le marché secondaire a enregistré un volume transactionnel de 8.4 MMDH.

Les maturités Courtes et Moyennes ont drainé respectivement 14% et 50% des transactions contre 37% pour le Long terme.

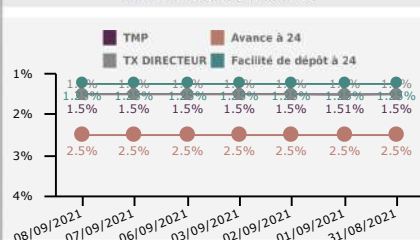
En termes de rendements, la courbe affiche une hausse moyenne de 2pbs pour le Moyen terme, ainsi la courbe fait ressortir le 10 ans à 2.376%.

MARCHÉ MONÉTAIRE

Avances BAM

Avances 7J				Avances 24H			
Jours	Montant demande	Montant Servi	Taux de satisfaction	Jours	Montant demande	Montant Servi	Taux de satisfaction
02/09/2021	35 870	35 870	100%	14/07/2021	5 820	5 820	100%
26/08/2021	38 980	38 980	100%	13/07/2021	2 050	2 050	100%
19/08/2021	39 490	39 490	100%	12/07/2021	1 000	1 000	100%
12/08/2021	36 900	36 900	100%	09/07/2021	600	600	100%
05/08/2021	39 970	39 970	100%	29/06/2021	2 000	2 000	100%
				28/10/2020	1 500	1 500	100%

TMP interbancaire

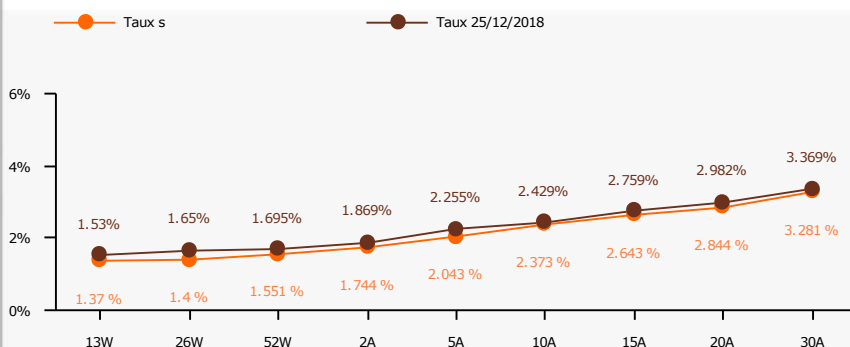


Indice MONIA

Date	Indice
08/09/2021	1.422%
07/09/2021	1.419%
06/09/2021	1.422%
03/09/2021	1.412%
02/09/2021	1.421%
01/09/2021	1.431%

MARCHÉ OBLIGATAIRE

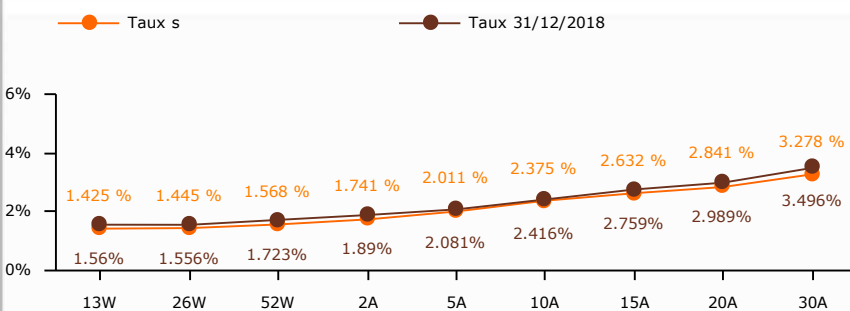
IMarché primaire



Adjudications

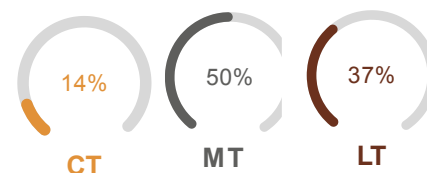
Maturité	échéance	Coupon	Proposé	Taux min	Taux max	Retenu	Taux limite	TMP	%retenu
13W	13/12/2021		1 600	1.37%	1.40%	500	1.37%	1.37%	31%
52W	19/09/2022	1.55%	1 965	1.58%	1.61%	1 000	1.59%	1.58%	51%
2A	20/11/2023	1.75%	2 160	1.77%	1.82%	500	1.78%	1.78%	23%
			5 725			2 000			35%

IMarché secondaire



Volume en MDH

CT	1,154.27Mdh
MT	4,215.22Mdh
LT	3,124.47Mdh



BCP
SECURITIES SERVICES



Moulay abdelmalek **Mouatadid**

Président du Directoire

A.Mouatadid@bcp2s.com

Touria **EL HROUCHI**

Business Development & Capital Market

T.Elhrouchi@bcp2s.com

Karim **MAGHRABI**

Capital Market

K.Maghrabi@bcp2s.com

CONTACT

TÉL 212 22 01 84 80
FAX 212 22 26 09 63
MAIL BCP2S.Update@bcp2s.com

DISCLAIMER

Les informations contenues dans ce document sont puisées dans des sources considérées comme fiables. Néanmoins, les analyses et les opinions exprimées n'ont pas un caractère exhaustif. Elles sont susceptibles d'évoluer et ne sauraient engager la responsabilité de BCP SECURITIES SERVICES. Toute reproduction, même partielle, de ce document est interdite sans accord préalable de BCP SECURITIES SERVICES.