



Commentaire **Marché monétaire**

La structure hebdomadaire des taux JJ a affiché une stabilité pour l'interbancaire JJ à 1.5%, le TMP REPO JJ a fluctué, pour sa part, dans une fourchette de [1.405 ; 1.425%] contre une fourchette de [1.413 ; 1.435%] une semaine auparavant. Le marché monétaire a été marqué par une baisse de la demande et la banque centrale a servi 38 Mrds de dirhams en avances à 7 jours soit un encours global de 112 Mrds de dirhams au titre d'intervention.

Commentaire

Marché **primaire**

Lors de cette séance CT, le Trésor a levé un montant de 1.5 Mrds de dirhams. Face à une demande de 4.5 Mrds de dirhams, le taux de satisfaction est ressorti à 33%. Cette levée a été répartie sur les maturités suivantes :

52 Semaines: 300 Millions de dirhams à un taux limite de 1.5882%.

2 Ans: 1.2 Mrds de dirhams à un taux limite de 1.7435%.

En termes de taux, la courbe a été marquée par une baisse de 2 Pbs pour le 2 Ans à 1.7122% .Les levées du Trésor totalisent donc 11 Mrds de dirhams, pour un besoin du mois d'Octobre de 10.5 Mrds de dirhams.

Commentaire

Marché **secondaire**

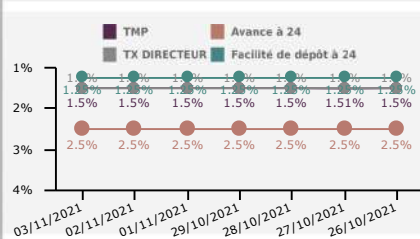
Cette semaine, l'activité sur le marché secondaire a enregistré un volume transactionnel de 12.8 MMDH. Les maturités Courtes et Moyennes ont drainé respectivement 25% et 32% des transactions contre 42% pour le Long terme. En termes de rendements, la courbe affiche une hausse moyenne de 3pbs pour le Moyen terme, ainsi la courbe fait ressortir le 10 ans à 2.3214%.

MARCHÉ MONÉTAIRE

Avances BAM

Avances 7J				Avances 24H			
Jours	Montant demande	Montant Servi	Taux de satisfaction	Jours	Montant demande	Montant Servi	Taux de satisfaction
28/10/2021	38 350	38 350	100%	14/07/2021	5 820	5 820	100%
21/10/2021	29 840	29 840	100%	13/07/2021	2 050	2 050	100%
14/10/2021	30 910	30 910	100%	12/07/2021	1 000	1 000	100%
07/10/2021	27 760	27 760	100%	09/07/2021	600	600	100%
30/09/2021	36 920	36 920	100%	29/06/2021	2 000	2 000	100%
				28/10/2020	1 500	1 500	100%

TMP interbancaire

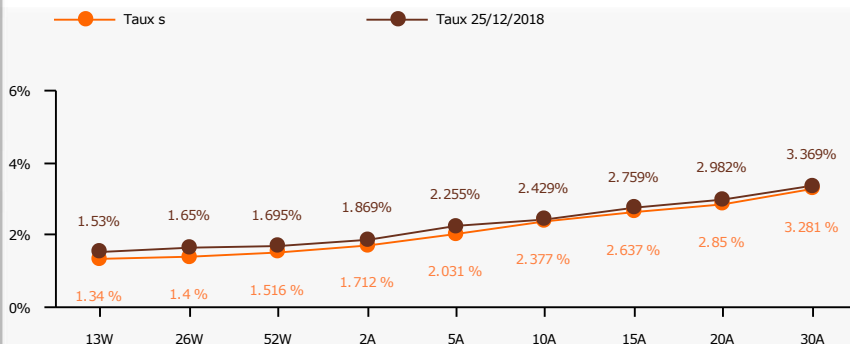


Indice MONIA

Date	Indice
03/11/2021	1.405%
02/11/2021	1.416%
01/11/2021	1.413%
29/10/2021	1.418%
28/10/2021	1.425%
27/10/2021	1.412%

MARCHÉ OBLIGATAIRE

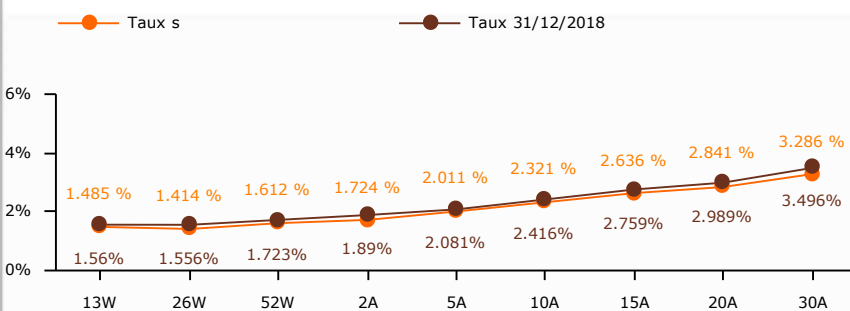
IMarché primaire



Adjudications

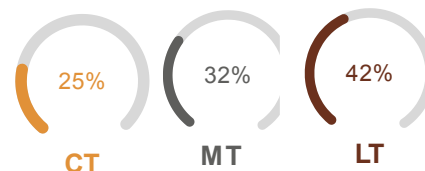
Maturité	échéance	Coupon	Proposé	Taux min	Taux max	Retenu	Taux limite	TMP	%retenu
13W	24/01/2022		400	1.35%	1.39%				
52W	16/01/2023	1.55%	1450	1.58%	1.62%	300	1.59%	1.59%	21%
2A	15/01/2024	1.75%	2667.1	1.73%	1.76%	1200	1.74%	1.74%	45%
			4517.1			1500			33%

IMarché secondaire



Volume en MDH

CT	3,254.22 Mdh
MT	4,151.24 Mdh
LT	5,442.11 Mdh



BCP
SECURITIES SERVICES



Moulay abdelmalek **Mouatadid**

Président du Directoire

A.Mouatadid@bcp2s.com

Ilham **LAHBABI**

Business Development & Capital Market

I.Lahbabi@bcp2s.com

Karim **MAGHRABI**

Capital Market

K.Maghrabi@bcp2s.com

CONTACT

TÉL 212 22 01 84 80
FAX 212 22 26 09 63
MAIL BCP2S.Update@bcp2s.com

DISCLAIMER

Les informations contenues dans ce document sont puisées dans des sources considérées comme fiables. Néanmoins, les analyses et les opinions exprimées n'ont pas un caractère exhaustif. Elles sont susceptibles d'évoluer et ne sauraient engager la responsabilité de BCP SECURITIES SERVICES. Toute reproduction, même partielle, de ce document est interdite sans accord préalable de BCP SECURITIES SERVICES.